




Case A (106)

Schutzgehäuse für sichere verkabelte Verbindung von Ajax-Geräten.



3
GRADE
EN 50131
IN PROGRESS

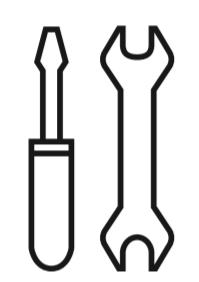


Sichere und schnelle Verbindung mit kompatiblen Gerät

Verwenden Sie Case, um Ajax Geräte zu installieren. Wählen Sie die Gehäusegröße mit der erforderlichen Anzahl von Steckplätzen je nach Anzahl der zu installierenden Produkte. Verlegen Sie die Kabel und sichern Sie Geräte auf die einfachste Weise. Schnelle und zuverlässige Befestigung mit langlebigen Verschlüssen und unverlierbaren Schrauben.




Dies ist ein Gehäuse mit einem Steckplatz. Für verschiedene Kombinationen der Geräte sind auch andere Gehäusegrößen erhältlich.



Einfache Installation und Wartung

- Vorinstallierter Sabotagekontakt zur Erkennung des Öffnens des Deckels und zur Warnung bei Ablösung des Gehäuses von der Oberfläche
- Befestigungslöcher in verschiedenen Winkeln und vorinstallierte Wasserwaage zur horizontalen Ausrichtung des Gehäuses
- Perforierte Bereiche und Befestigungselemente für eine einfache Kabelführung und -anordnung
- Wiederverwendbar – auch nach Demontage und Neueinrichtung des Geräts
- Zwei Befestigungspositionen für Deckel und Gerät – keine Fehler mehr möglich
- Alle Befestigungselemente sind enthalten: Ein PRO muss keine zusätzliche Halterungen zum Objekt mitbringen

Kompatibilität	Installation	Technische Daten	Lieferumfang
Case A (106) ist ein Gehäuse mit einem Steckplatz. Kompatible Geräte LineSplit Fibra LineProtect Fibra MultiRelay Fibra	Betriebstemperaturbereich von -10 °C bis +40 °C Betriebluftfeuchtigkeit bis 75 % Schutzart IP20	Farbe Weiß, Schwarz Abmessungen 106 × 168 × 56 mm Gewicht 186 g	Case A (106) Montagesatz Schnellstartanleitung



Detaillierte Informationen zum Produkt finden Sie unter folgendem Link:

ajax.systems/products/case/

- ✉ support@ajax.systems
- 📍 @AjaxSystemsSupport_Bot
- 🌐 ajax.systems